广东省施工图数字化审查专用

出图
设计单位：北京市市政工程设计研究总院有限公司
2024年06月27日确认图纸

审图
机构名称：广东舍卫工程技术咨询有限公司
机构类别：一类　认定书编号：19079
业务范围：一类 房屋建筑（含超限高层）工程，一类 市政基础设施（给水、排水、燃气、热力、道路、桥梁、隧道、公共交通、载人索道、轨道交通、环境卫生、风景园林）工程
有效期至：2026年12月24日
2024年07月01日完成审查

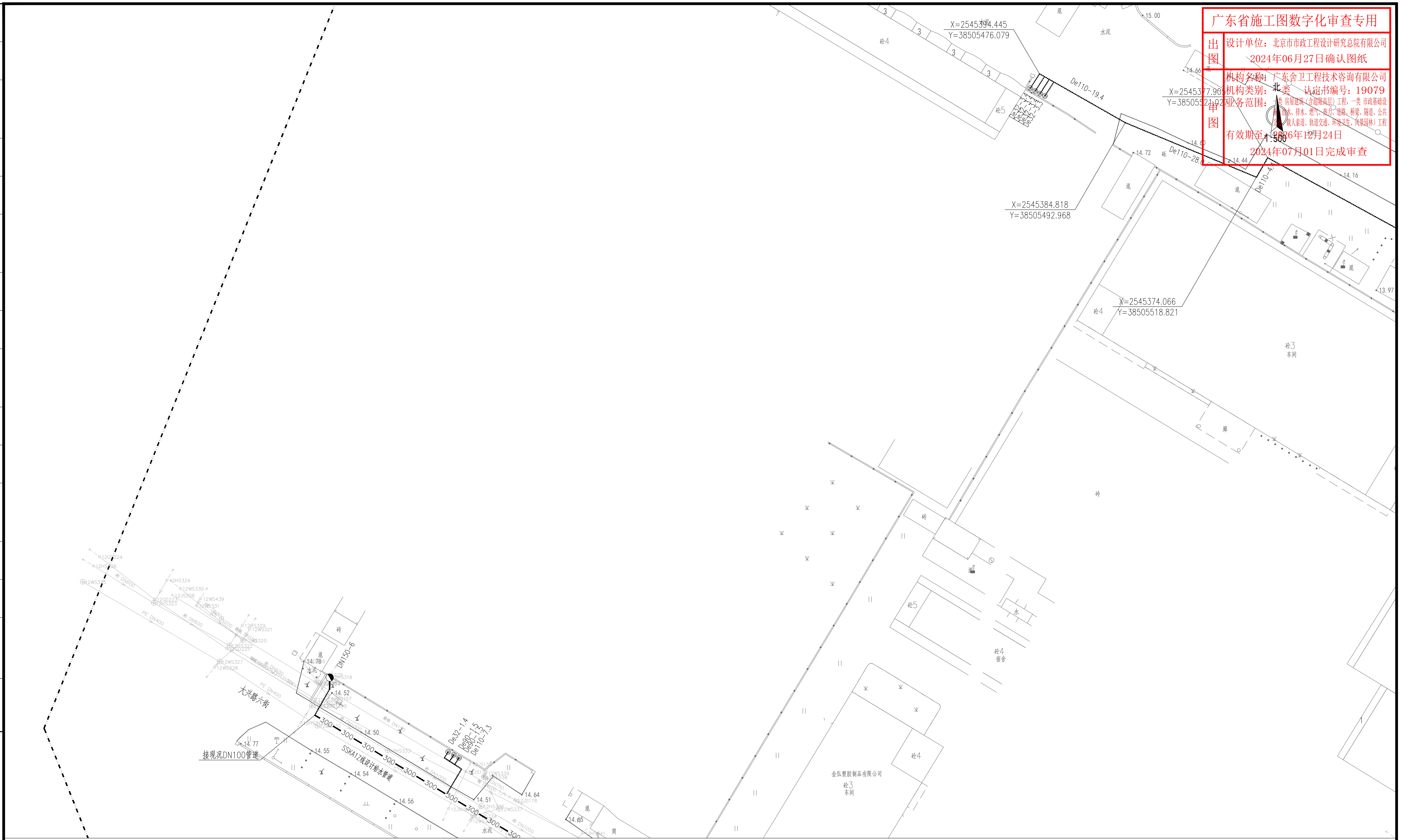
北
1:500
X=2545394.445
Y=38505476.079
X=2545377.905
Y=38505521.027
X=2545384.818
Y=38505492.968
X=2545374.066
Y=38505518.821
De110-19.4
De110-28.0
De110-4.
De32-1.5
De32-1.5
De32-3.5
De32-5.3
DN150-6
De32-1.4
De90-1.5
De90-1.5
De110-7.3
接现况DN100管道
大兴路六街
SSKA17线设计给水管道
300
金弘塑胶制品有限公司
砼3
车间
砼4
砼5
宿舍
水泥
混
砖
廊
14.78
14.52
14.50
14.77
14.55
14.54
14.56
14.51
14.64
14.65
14.72
14.60
14.44
14.66
14.16
13.97
15.00
PE DN400
DN600
DN1000

会签栏

分幅范围：

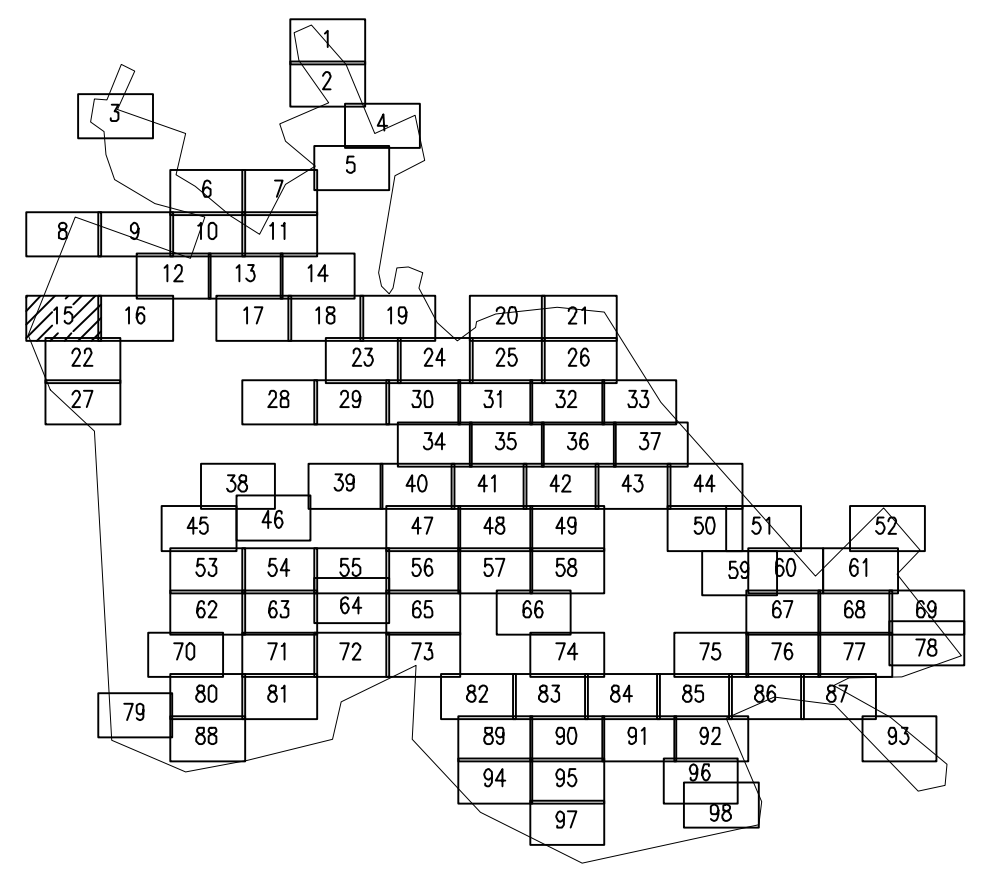

图例：

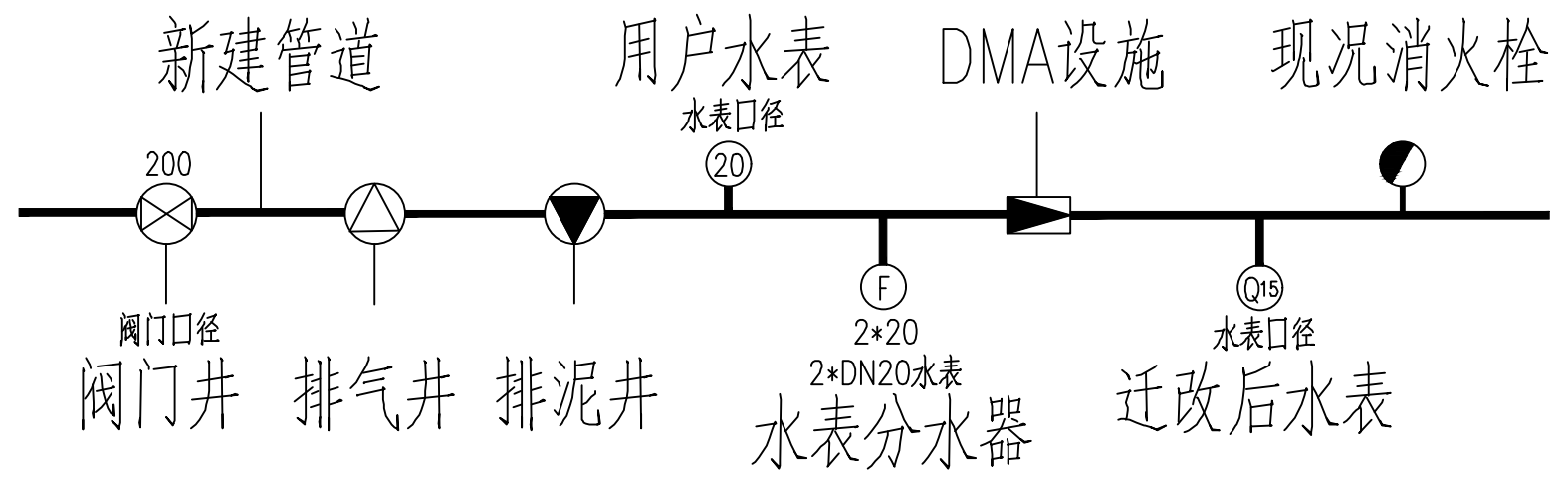
新建管道
用户水表
DMA设施
现况消火栓
200
阀门口径
水表口径
20
2*20
2*DN20水表
水表口径
20
阀门井
排气井
排泥井
水表分水器
迁改后水表

DN25~DN150
社区/市政路管道（实线）
巷道内管道（虚线）

DN200 200
DN300 300
DN400 400

DN600 600
现状给水管
改造范围

说 明：

1、本图单位除管径为毫米外，其余为米。
2、设计采用大地2000坐标系，85高程系统。
3、注意保护现况管线，如有破损，按原状恢复。
4、管道设计为图上定线，长度为图上量得，施工前应核实管道长度，并复核现况管线，如有问题应及时与相关部门协商解决。
5、管道高点设置排气阀，低点设置排泥阀，本图管道位置仅作为施工指引使用，具体现场位置可根据现场情况调整，但需满足设计要求。

工程设计出图专用章(05)
单位名称：北京市市政工程设计研究总院有限公司
业务范围：工程设计综合资质甲级
资质证书编号：A111005439
有效期至：2028年12月22日

北京市市政工程设计研究总院有限公司	东莞市供水设施更新改造项目-东莞市供水管网更新改造二期工程（横沥、桥头、樟木头、谢岗、大朗标段）勘察设计	项目(副)负责人	张亚峰	张亚峰	校核人	卓奇奇	卓奇奇	阶段	施工图设计
	桥头镇 给水工程（李屋、石水口、田头角村）	专业负责人	张亚峰	张亚峰	审核人	罗知平	罗知平	图号	2023N108-SS020102-GS15-15
	石水口给水平面设计图(十五)	设 计 人	张莉祥	张莉祥	审定人	罗知平	罗知平	日期	2024.06 比例 1:500